




**PEOPLE CONTACT S.A.S**  
**NIT 900.159.106-0**  
**ESTADO DE SITUACIÓN FINANCIERA**  
**POR EL AÑO TERMINADO AL 31 DE DICIEMBRE DE 2025**  
**(CON CIFRAS COMPARATIVAS CON EL AÑO 2024)**  
**CIFRAS EXPRESADAS EN PESOS COLOMBIANOS**

<b>NOTA 37</b>	<b>01/01/2025 a 31/12/2025</b>	<b>01/01/2024 a 31/12/2024</b>
<b>ACTIVIDADES DE OPERACIÓN</b>		
Utilidad o pérdida del ejercicio	1.496.416.473	2.197.628.617
Amortizaciones		
Variación Deterioro Acumulado	- 21.897.629 -	860.156.753
Variación de provisiones		
Variación de cuentas por cobrar	- 2.614.388.254	917.871.830
Variación préstamos por cobrar		
Variación otros activos	- 181.588.619 -	4.551.144.717
Variación de inventarios	-	-
Variación de cuentas por pagar	7.156.867.279	1.106.321.277
Disminución de beneficio a empleados	- 17.203.831	212.927.654
Variación de operaciones de financiamiento	9.000 -	2.367.769
Aumento de anticipo de retenciones		
Aumento de cuentas de difícil cobro		
Variación del patrimonio por saneamiento	- 123.511.322	5.149.568.971
Aumento de cuentas por pagar		
<b>Flujo de efectivo neto de actividades de operación</b>	<b>\$ 5.694.703.097</b>	<b>\$ 4.170.649.110</b>
<b>ACTIVIDADES DE INVERSIÓN</b>		
Variación Propiedad Planta y equipo	351.126.592	\$ 586.320.242
Variación otros activos	85.798.000	\$ 1.164.766.990
Variación cxc a LP	38.457.473	\$ 984.787.244
Pagado en adquisición de inversiones de administración de liquidez		
<b>Flujo de efectivo neto en actividades de Inversión</b>	<b>\$ 475.382.065</b>	<b>\$ 2.735.874.475</b>
<b>ACTIVIDADES DE FINANCIACIÓN</b>		
Variación Operaciones de financiamiento	\$ - \$	-
Variación Cuentas por pagar	-\$ 300.254.135	-\$ 2.407.974.000
<b>Flujo Efectivo neto en actividades de financiación</b>	<b>-\$ 300.254.135</b>	<b>-\$ 2.407.974.000</b>
<b>Flujo efectivo del periodo</b>	<b>5.869.831.027</b>	<b>4.498.549.586</b>
Saldo inicial del efectivo y equivalentes al efectivo	\$ 11.473.641.162	\$ 6.975.091.576
Saldo final del efectivo y equivalentes al efectivo	<b>\$ 17.343.472.189</b>	<b>\$ 11.473.641.162</b>
<b>Saldo final de efectivo y equivalentes al efectivo</b>	<b>\$ 17.343.472.189</b>	<b>\$ 11.473.641.162</b>

 <b>JUAN CARLOS FRANCO DUQUE</b> REPRESENTANTE LEGAL	 <b>LAURA MANUELA YEPES TAMAYO</b> REVISOR FISCAL (S) TP.273227-T En Representación de NEXIA MONTES Y ASOCIADOS.
 <b>ERIKA MARCELA ARREDONDO S.</b> CONTADOR TP 296868-T	

NIT 900.159.106-0  
ESTADO DE SITUACIÓN FINANCIERA  
POR EL AÑO TERMINADO AL 31 DE DICIEMBRE DE 2025  
(CON CIFRAS COMPARATIVAS CON EL AÑO 2024)  
CIFRAS EXPRESADAS EN PESOS COLOMBIANOS

ACTIVO	NOTAS	31/12/2025	31/12/2024	variacion absoluta	variacion relativa
<b>ACTIVO CORRIENTE</b>					
Efectivo y equivalentes al efectivo	5	\$ 17.343.472.189	\$ 11.473.641.162	\$ 5.869.831.027	51,16%
Cuentas por cobrar	6	\$ 5.267.733.843	\$ 2.653.345.589	\$ 2.614.388.254	98,53%
Otros activos	8-22	\$ 6.168.698.281	\$ 5.987.109.662	\$ 181.588.619	3,03%
<b>Total activos corrientes</b>		<b>\$ 28.779.904.313</b>	<b>\$ 20.114.096.413</b>	<b>\$ 8.665.807.901</b>	<b>43,08%</b>
<b>ACTIVOS NO CORRIENTE</b>					
Cuentas por cobrar	6	\$ 98.283.821	\$ 136.741.294	-\$ 38.457.473	-28,12%
Deterioro de cuentas por cobrar	19	-\$ 66.226.737	-\$ 88.124.366	\$ 21.897.629	-24,85%
Propiedad planta y Equipo	7	\$ 6.408.289.965	\$ 6.759.416.557	-\$ 351.126.592	-5,19%
Otros activos	22	\$ 521.787.000	\$ 607.585.000	-\$ 85.798.000	-14,12%
<b>Total activos no corrientes</b>		<b>\$ 6.962.134.048</b>	<b>\$ 7.415.618.485</b>	<b>-\$ 453.484.436</b>	<b>-6,12%</b>
<b>TOTAL ACTIVO</b>		<b>\$ 35.742.038.361</b>	<b>\$ 27.529.714.897</b>	<b>\$ 8.212.323.464</b>	<b>\$ 30</b>
<b>PASIVO</b>					
<b>PASIVOS CORRIENTE</b>					
Operaciones de financiamiento	9	\$ 47.019	\$ 38.019	\$ 9.000	23,67%
Cuentas por pagar	10	\$ 11.042.977.248	\$ 3.886.109.968	\$ 7.156.867.280	184,17%
Beneficios a los empleados	11	\$ 883.090.107	\$ 900.293.938	-\$ 17.203.831	-1,91%
<b>Total pasivo corriente</b>		<b>\$ 11.926.114.374</b>	<b>\$ 4.786.441.926</b>	<b>\$ 7.139.672.448</b>	<b>149,16%</b>
<b>PASIVOS NO CORRIENTES</b>					
Operaciones de financiamiento	9	\$ 24.911.203.246	\$ 24.911.203.246	\$ -	0,00%
Cuentas por pagar	10	\$ 14.076.479.554	\$ 14.376.733.689	-\$ 300.254.135	-2,09%
Provisiones	12	\$ 169.839.256	\$ 169.839.256	\$ -	0,00%
<b>Total pasivo No corriente</b>		<b>\$ 39.157.522.056</b>	<b>\$ 39.457.776.191</b>	<b>-\$ 300.254.135</b>	<b>-0,76%</b>
<b>TOTAL PASIVO</b>		<b>\$ 51.083.636.430</b>	<b>\$ 44.244.218.117</b>		
<b>PATRIMONIO DE LAS EMPRESAS</b>					
Capital suscrito y pagado	17	\$ 19.332.273.758	\$ 19.332.273.758	\$ -	0,00%
Resultado de ejercicios anteriores		-\$ 36.170.288.300	-\$ 38.244.405.595	\$ 2.074.117.295	-5,42%
resultado del ejercicio		\$ 1.496.416.473	\$ 2.197.628.617	-\$ 701.212.144	-31,91%
<b>TOTAL PATRIMONIO</b>		<b>-\$ 15.341.598.069</b>	<b>-\$ 16.714.503.220</b>	<b>\$ 1.372.905.151</b>	<b>-8%</b>
<b>TOTAL PASIVO MÁS PATRIMONIO</b>		<b>\$ 35.742.038.361</b>	<b>\$ 27.529.714.897</b>	<b>\$ 8.212.323.464</b>	<b>30%</b>

*Juan Carlos Franco*  
**JUAN CARLOS FRANCO DUQUE**  
REPRESENTANTE LEGAL

*Erika Marcela Arredondo*  
**ERIKA MARCELA ARREDONDO S.**  
CONTADOR  
TP 296868-T


*Laura Manuela Yepes Tamayo*  
**LAURA MANUELA YEPES TAMAYO**  
REVISOR FISCAL (S)  
TP.273227-T  
En Representacion de NEXIA MONTES Y ASOCIADOS.

**PEOPLE CONTACT S.A.S**  
**NIT 900.159.106-0**  
**ESTADO DE RESULTADOS INTEGRAL**  
**DEL 1 DE ENERO AL 31 DE DICIEMBRE DE 2025**  
**(CON CIFRAS COMPARATIVAS CON EL AÑO 2024)**  
**CIFRAS EXPRESADAS EN PESOS COLOMBIANOS**

		31/12/2025	31/12/2024	variacion absoluta	variacion relativa
	<b>NOTA</b>				
43 Ingresos Operacionales	18	22.578.737.984	18.696.770.800	3.881.967.184	20,76%
63 Costos de Ventas	20	(17.608.657.643)	(13.697.417.183)	(3.911.240.460)	28,55%
<b>UTILIDAD BRUTA</b>		<b>4.970.080.341</b>	<b>4.999.353.617</b>	<b>(29.273.276)</b>	<b>-0,59%</b>
51 Administracion y Operación	19	(3.886.838.538)	(3.630.245.864)	(256.592.673)	7,07%
52 Gastos de Ventas	19	(322.566.450)	(295.265.616)	(27.300.834)	9,25%
<b>UTILIDAD OPERACIONAL</b>		<b>760.675.353</b>	<b>1.073.842.137</b>	<b>(313.166.783)</b>	<b>-29,16%</b>
48 Otros Ingresos Financieros	18	945.243.018	1.301.938.759	(356.695.741)	-27,40%
53 Deterioro, Depreciaciones, Amortizaciones y provisiones	19	(204.425.817)	(127.479.127)	(76.946.690)	60,36%
58 Otros gastos	19	(5.076.081)	(50.673.151)	45.597.071	-89,98%
				-	
<b>RESULTADO DEL PERIODO</b>		<b>1.496.416.473</b>	<b>2.197.628.617</b>	<b>(701.212.143)</b>	<b>-31,91%</b>
				-	
<b>RESULTADO INTEGRAL DEL PERIODO</b>		<b>1.496.416.473</b>	<b>2.197.628.617</b>	<b>(701.212.143)</b>	<b>-31,91%</b>

  
**JUAN CARLOS FRANCO DUQUE**  
 REPRESENTANTE LEGAL


  
**ERIKA MARCELA ARREDONDO S.**  
 CONTADOR  
 TP 296868-T

  
**LAURA MANUELA YEPES TAMAYO**  
 REVISOR FISCAL (S)  
 TP.273227-T  
 En Representación de NEXIA MONTES Y ASOCIADOS.

**PEOPLE CONTACT S.A.S**  
**NIT 900.159.106-0**  
**ESTADO DE CAMBIOS EN EL PATRIMONIO COMPARATIVO**  
**POR EL AÑO TERMINADO AL 31 DE DICIEMBRE DE 2025**  
**(CON CIFRAS COMPARATIVAS CON EL AÑO 2024)**  
**CIFRAS EXPRESADAS EN PESOS COLOMBIANOS**

	Capital Fiscal	Reserva Legal	Resultado de ejercicios anteriores	Resultado del ejercicio	Total patrimonio
Saldo a 31/12/2024	\$ 19.332.273.758		-\$ 36.046.776.979		-\$ 16.714.503.221
Ajuste revalorizacion			-\$ 123.511.322		
Resultado del periodo			\$ -	\$ 1.496.416.473	
<b>Saldo a 31/12/2025</b>	<b>\$ 19.332.273.758</b>	<b>\$ -</b>	<b>-\$ 36.170.288.301</b>	<b>\$ 1.496.416.473</b>	<b>-\$ 15.341.598.070</b>

  
**JUAN CARLOS FRANCO DUQUE**  
 REPRESENTANTE LEGAL

  
**LAURA MANUELA YEPES TAMAYO**  
 REVISOR FISCAL (S)  
 TP.273227-T  
 En Representacion de NEXIA MONTES Y ASOCIADOS.

  
**ERIKA MARCELA ARREDONDO S.**  
 CONTADOR  
 TP 296868-T