



PEOPLE CONTACT S.A.S EN REESTRUCTURACION
 NIT 900.159.106-0
 ESTADO DE RESULTADOS INTEGRAL
 DEL 1 DE ENERO AL 31 DE DICIEMBRE DE 2023
 (CON CIFRAS COMPARATIVAS CON EL AÑO 2022)
 CIFRAS EXPRESADAS EN PESOS COLOMBIANOS

		31/12/2023	31/12/2022	variacion absoluta	variacion relativa
	NOTA				
43 Ingresos Operacionales	28	18.271.036.075	16.264.976.632	2.006.059.443	12,33%
63 Costos de Ventas	30	(13.262.826.646)	(13.228.779.312)	(34.047.334)	0,26%
UTILIDAD BRUTA		5.008.209.429	3.036.197.320	1.972.012.109	64,95%
51 Administracion y Operación	29	(4.837.387.162)	(3.260.966.289)	(1.576.420.873)	48,34%
52 Gastos de Ventas	29	(748.937.961)	(409.238.458)	(339.699.503)	83,01%
UTILIDAD OPERACIONAL		(578.115.694)	(634.007.427)	55.891.733	-8,82%
48 Otros Ingresos Financieros	28	3.561.591.373	438.572.871	3.123.018.502	712,09%
53 Deterioro, Depreciaciones, Amortizaciones y provisiones	29	181.236.891	505.731.277	(324.494.386)	-64,16%
58 Otros gastos	29	6.158.340	15.957.431	(9.799.091)	-61,41%
RESULTADO DEL PERIODO		2.796.080.448	(717.123.264)	3.513.203.712	-489,90%
RESULTADO INTEGRAL DEL PERIODO		2.796.080.448	(717.123.264)	3.513.203.712	-489,90%


Juan José Silva Serda
 Gerente
 People Contact S.A.S. en Reestructuración



JUAN PABLO AGUIRRE PINEDA
 CONTADOR
 TP 154754 -T

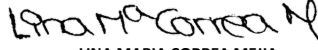

LINA MARIA CORREA MEJIA
 REVISOR FISCAL
 TP 98442-T
 DESIGNADO POR CROWE CO SAS
 Ver opinion adjunta

PEOPLE CONTACT S.A.S
NIT 900.159.106-0
ESTADO DE SITUACIÓN FINANCIERA
POR EL AÑO TERMINADO AL 31 DE DICIEMBRE DE 2023
(CON CIFRAS COMPARATIVAS CON EL AÑO 2022)
CIFRAS EXPRESADAS EN PESOS COLOMBIANOS

ACTIVO	NOTAS	31/12/2023	31/12/2022	variacion absoluta	variacion relativa
ACTIVO CORRIENTE					
Efectivo y equivalentes al efectivo	5	\$ 6.975.091.576	\$ 6.443.820.979	\$ 531.270.597	8,24%
Cuentas por cobrar	7	\$ 3.571.217.419	\$ 2.705.936.296	\$ 865.281.123	31,98%
Otros activos	14	\$ 1.435.964.945	\$ 1.314.482.566	\$ 121.482.379	9,24%
Total activos corrientes		\$ 11.982.273.940	\$ 10.464.239.841	\$ 1.518.034.098	14,51%
ACTIVOS NO CORRIENTE					
Cuentas por cobrar	7	\$ 1.121.528.538	\$ 1.037.257.449	\$ 84.271.089	8,12%
Deterioro de cuentas por cobrar		-\$ 948.281.119	-\$ 1.025.715.271	\$ 77.434.152	-7,55%
Propiedad planta y Equipo	10	\$ 7.345.736.798	\$ 8.717.849.447	-\$ 1.372.112.649	-15,74%
Otros activos	35	\$ 1.772.351.990	\$ 2.323.106.329	-\$ 550.754.339	-23,71%
Total activos no corrientes		\$ 9.291.336.207	\$ 11.052.497.954	-\$ 1.761.161.747	-15,93%
TOTAL ACTIVO		\$ 21.273.610.147	\$ 21.516.737.796	-\$ 243.127.649	0,01
PASIVO					
PASIVOS CORRIENTE					
Operaciones de financiamiento		\$ 2.405.788	\$ -	\$ 2.405.788	100%
Cuentas por pagar	17-21	\$ 2.779.788.691	\$ 3.391.918.493	-\$ 612.129.802	-18,05%
Beneficios a los empleados	22	\$ 687.366.284	\$ 323.649.834	\$ 363.716.450	112,38%
Total pasivo corriente		\$ 3.469.560.763	\$ 3.715.568.327	-\$ 246.007.564	-6,62%
PASIVOS NO CORRIENTES					
Operaciones de financiamiento		\$ 24.911.203.246	\$ 24.911.203.246	\$ -	0,00%
Cuentas por pagar	21	\$ 16.784.707.689	\$ 18.306.777.689	-\$ 1.522.070.000	-8,31%
Provisiones	23	\$ 169.839.256	\$ 169.839.256	\$ -	0,00%
Total pasivo No corriente		\$ 41.865.750.191	\$ 43.387.820.191	-\$ 1.522.070.000	-3,51%
TOTAL PASIVO		\$ 45.335.310.954	\$ 47.103.388.519	-\$ 1.768.077.565	-3,75%
PATRIMONIO DE LAS EMPRESAS					
Capital suscrito y pagado	27	\$ 19.332.273.758	\$ 19.332.273.758	\$ -	0,00%
Resultado de ejercicios anteriores		-\$ 46.190.055.014	-\$ 44.201.801.217	\$ 1.988.253.797	4,50%
resultado del ejercicio		\$ 2.796.080.448	\$ 717.123.264	\$ 2.078.957.184	289,90%
TOTAL PATRIMONIO		-\$ 24.061.700.808	-\$ 25.586.650.723	\$ 1.524.949.915	-6%
TOTAL PASIVO MÁS PATRIMONIO		\$ 21.273.610.147	\$ 21.516.737.796	-\$ 243.127.649	-1%


Juan José Silva Serria
Gerente
People Contact S.A.S. en Reestructuración

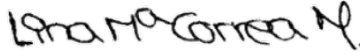

JUAN PABLO AGUIRRE PINEDA
CONTADOR
TP 154754 -T



LINA MARIA CORREA MEJIA
REVISOR FISCAL
TP 98442-T
DESIGNADO POR CROWE CO SAS
Ver opinion adjunta

**ESTADO DE CAMBIOS EN EL PATRIMONIO
POR EL AÑO TERMINADO AL 31 DE DICIEMBRE DE 2023
(CON CIFRAS COMPARATIVAS CON EL AÑO 2022)
CIFRAS EXPRESADAS EN PESOS COLOMBIANOS**

	Capital Fiscal	Reserva Legal	Resultado de ejercicios anteriores	Resultado del ejercicio	Total patrimonio
Saldo a 31/12/2022	19.332.273.758	- -	44.201.801.217 -	717.123.264 -	25.586.650.723
Apropiación del resultado del periodo 2022			- 717.123.264		
Ajuste revalorización activos Fijos			- 1.271.130.533		
Resultado del periodo 2023				2.796.080.448	
Saldo a 31/12/2023	19.332.273.758	- -	46.190.055.014	2.796.080.448 -	24.061.700.809


Juan José Silva Serpa
 Gerente
 People Contact S.A.S. en Reestructuración



LINA MARIA CORREA MEJIA
 REVISOR FISCAL
 TP 98442-T
 DESIGNADO POR CROWE CO SAS
 Ver opinion adjunta


JUAN PABLO AGUIRRE PINEDA
 CONTADOR
 TP 154754 -T

PEOPLE CONTACT S.A.S EN REESTRUCTURACION
NIT 900.159.106-0
ESTADO DE FLUJOS DE EFECTIVO
POR EL AÑO TERMINADO AL 31 DE DICIEMBRE DE 2023
(CON CIFRAS COMPARATIVAS CON EL AÑO 2022)
CIFRAS EXPRESADAS EN PESOS COLOMBIANOS

NOTA 37	01/01/2023 a 31/12/2023	01/01/2022 a 31/12/2022
ACTIVIDADES DE OPERACIÓN		
Utilidad o perdida del ejercicio	2.796.080.448	- 717.123.264
Amortizaciones		
Variacion Deterioro Acumulado	- 77.434.152	172.723.428
Variacion de provisiones		
Variacion de cuentas por cobrar	- 865.281.123	1.758.768.812
Variacion prestamos por cobrar		-
Variacion otros activos	- 121.482.379	- 529.958.968
Variacion de inventarios	-	22.507.017
Variacion de cuentas por pagar	- 612.129.801	- 1.493.589.503
Disminución de beneficio a empleados	363.716.450	35.258.861
Variacion de operaciones de financiamiento	2.405.788	- 394.364
Aumento de anticipo de retenciones		
Aumento de cuentas de difícl cobro		
Variacion del patrimonio por saneamiento	- 1.271.130.533	-
Aumento de cuentas por pagar		
Flujo de efectivo neto de actividades de operación	\$ 214.744.699	-\$ 751.807.981
ACTIVIDADES DE INVERSIÓN		
Variación Propiedad Planta y equipo	1.372.112.649	\$ 1.041.348.171
Variacion otros activos	550.754.339	\$ 1.264.668.576
Variacion cxc a LP	- 84.271.089	\$ 25.252.519
Pagado en adquisición de inversiones de administración de liquidez		
Flujo de efectivo neto en actividades de Inversión	\$ 1.838.595.899	\$ 2.331.269.266
ACTIVIDADES DE FINANCIACIÓN		
Variacion Operaciones de financiamiento	-\$ 1.522.070.000	\$ 1.701.123.749
Variacion Cuentas por pagar		
Flujo Efectivo neto en actividades de financiación	-\$ 1.522.070.000	\$ 1.701.123.749
Flujo efectivo del periodo	531.270.597	3.280.585.034
Saldo inicial del efectivo y equivalentes al efectivo	\$ 6.443.820.979	\$ 3.163.235.945
Saldo final del efectivo y equivalentes al efectivo	\$ 6.975.091.576	\$ 6.443.820.979
Saldo final de efectivo y equivalentes al efectivo	\$ 6.975.091.576	\$ 6.443.820.979


Juan José Silva Serda
 Gerente
 People Contact S.A.S. en Reestructuración


JUAN PABLO AGUIRRE PINEDA
 CONTADOR
 TP 154754 -T


LINA MARIA CORREA MEJIA
 REVISOR FISCAL

TP 98442-T
 DESIGNADO POR CROWE CO SAS
 Ver opinion adjunta