



PEOPLE CONTACT S.A.S
Estado de Resultado Integral Individual
A 31 de diciembre de 2022 Comparativo al 31 de diciembre de 2021
(Cifras en pesos colombianos)

		31/12/2022	31/12/2021
	NOTA		
Ingresos Operacionales	28	16.264.976.632	15.074.425.192
Costos de Ventas	30	(13.228.779.312)	(11.810.674.218)
UTILIDAD BRUTA		3.036.197.320	3.263.750.974
Administración y Operación	29	(3.260.966.289)	(3.056.755.183)
Gastos de Ventas		(409.238.458)	(332.888.328)
UTILIDAD OPERACIONAL		(634.007.427)	(125.892.537)
Subvenciones			40.000.000
Otros Ingresos Financieros	28	438.572.871	452.462.784
Deterioro, Depreciaciones, Amortizaciones y provisiones	29	505.731.277	618.898.896
Otros gastos	29	15.957.431	(26.720.797)
RESULTADO DEL PERIODO		(717.123.264)	(279.049.446)
RESULTADO INTEGRAL DEL PERIODO		(717.123.264)	(279.049.446)


DIEGO HERNANDO CEBALLOS LOPEZ
Representante Legal



JUAN PABLO AGUIRRE PINEDA
Contador
TP 154754 -T



CARLOS JULIO ARIAS MARIN
Revisora Fiscal TP - 37378 T
En Representación de PC&A S.A.S.
PROFESCO CONSULTORES Y AUDITORES S.A.S

PEOPLE CONTACT S.A.S
Estado de Situación Financiera Individual
A 31 de diciembre de 2022 Comparativo al 31 de diciembre de 2021
(Cifras en pesos colombianos)

ACTIVO	NOTAS	31/12/2022	31/12/2021
ACTIVO CORRIENTE			
Efectivo y equivalentes al efectivo	5	\$ 6.443.820.979	\$ 3.163.235.945
Cuentas por cobrar	7	\$ 2.705.936.296	\$ 4.464.705.108
Inventarios		\$ -	\$ 22.507.017
Otros activos	14	\$ 1.314.482.566	\$ 784.523.598
Total activos corrientes		\$ 10.464.239.841	\$ 8.434.971.668
ACTIVOS NO CORRIENTE			
Cuentas por cobrar	7	\$ 1.037.257.449	\$ 1.062.509.968
Deterioro de cuentas por cobrar		-\$ 1.025.715.271	-\$ 852.991.843
Propiedad planta y Equipo	10	\$ 8.717.849.447	\$ 9.759.197.618
Otros activos	35	\$ 2.323.106.329	\$ 3.587.774.905
Total activos no corrientes		\$ 11.052.497.954	\$ 13.556.490.648
TOTAL ACTIVO		\$ 21.516.737.796	\$ 21.991.462.316
PASIVO			
PASIVOS CORRIENTE			
Operaciones de financiamiento		\$ -	\$ 394.364
Cuentas por pagar	17-21	\$ 3.391.918.493	\$ 4.885.507.996
Beneficios a los empleados	22	\$ 323.649.834	\$ 288.390.973
Total pasivo corriente		\$ 3.715.568.327	\$ 5.174.293.333
PASIVOS NO CORRIENTES			
Operaciones de financiamiento		\$ 24.911.203.246	\$ 24.911.203.246
Cuentas por pagar	21	\$ 18.306.777.689	\$ 16.605.653.940
Provisiones	23	\$ 169.839.256	\$ 169.839.256
Total pasivo No corriente		\$ 43.387.820.191	\$ 41.686.696.442
TOTAL PASIVO		\$ 47.103.388.519	\$ 46.860.989.775
PATRIMONIO			
Patrimonio de la empresas	27	\$ 19.332.273.758	\$ 19.332.273.758
Resultado de ejercicios anteriores		-\$ 44.201.801.217	-\$ 43.922.751.771
resultado del ejercicio		-\$ 717.123.264	-\$ 279.049.446
reservas de ley		\$ -	\$ -
Otras partidas del patrimonio			
TOTAL PATRIMONIO		-\$ 25.586.650.723	-\$ 24.869.527.459
TOTAL PASIVO MÁS PATRIMONIO		\$ 21.516.737.796	\$ 21.991.462.316


DIEGO HERNANDO CEBALLOS LOPEZ
Representante Legal


JUAN PABLO AGUIRRE PINEDA
Contador
TP 154754 -T



CARLOS JULIO ARIAS MARIN
Revisora Fiscal TP - 37378 T
En Representacion de
PROFESCO CONSULTORES Y
AUDITORES S.A.S

PEOPLE CONTACT S.A.S
Estado de Cambios en el Patrimonio Individual
 Periodos contables terminados el 31/12/2021 y 31/12/2022
 (Cifras en pesos colombianos)

	Capital Fiscal	Reserva Legal	Resultado de ejercicios anteriores	Resultado del ejercicio	Ganacias (pérdidas) inversiones con cambio en el ORI	Total patrimonio
Saldo a 31/12/2021	\$ 19.332.273.758		-\$ 44.201.801.217			-\$ 24.869.527.459
Apropiación del resultado del periodo 2020						
Valoración de inversiones de admon de liquidez						
Resultado del periodo 2022			\$ -	717.123.264		
Saldo a 31/12/2022	\$ 19.332.273.758	\$ -	-\$ 44.201.801.217	717.123.264		-\$ 25.586.650.722



DIEGO HERNANDO CEBALLOS LOPEZ
 Representante Legal



CARLOS JULIO ARIAS MARIN
 Revisora Fiscal TP - 37378 T

En Representación de PROFESCO CONSULTORES Y AUDITORES S.A.S





JUAN PABLO AGUIRRE PINEDA
 Contador
 TP 154754 -T

PEOPLE CONTACT S.A.S
Estado de flujo de Efectivo Individual
 Periodos contables terminados el 31/01/2022 y 31/01/2021

NOTA 37	01/01/2022 a 31/12/2022	01/01/2021 a 31/12/2021
ACTIVIDADES DE OPERACIÓN		
Pérdida del ejercicio	- 717.123.264	- 279.049.446
Amortizaciones		
Variacion Deterioro Acumulado	172.723.428	256.207.307
Variacion de provisiones		
Variacion de cuentas por cobrar	1.758.768.812	- 2.278.803.418
Variacion prestamos por cobrar		-
Variacion otros activos	- 529.958.968	- 121.373.549
Variacion de inventarios	22.507.017	- 22.507.017
Variacion de cuentas por pagar	- 1.493.589.503	3.158.068.127
Disminución de beneficio a empleados	35.258.861	71.368.264
Variacion de operaciones de financiamiento	- 394.364	-
Aumento de anticipo de retenciones		
Aumento de cuentas de difícil cobro		
Variacion del patrimonio por saneamiento		-
Aumento de cuentas por pagar		
Flujo de efectivo neto de actividades de operación	-\$ 751.807.981	\$ 783.910.269
ACTIVIDADES DE INVERSIÓN		
Variación Propiedad Planta y equipo	1.041.348.171	\$ 476.565.081
Variacion otros activos	1.264.668.576	-\$ 217.682.988
Variacion cxc a LP	25.252.519	-\$ 364.372.862
Pagado en adquisición de inversiones de administración de liquidez		
Flujo de efectivo neto en actividades de Inversión	\$ 2.331.269.266	-\$ 105.490.769
ACTIVIDADES DE FINANCIACIÓN		
Variacion Operaciones de financiamiento	\$ 1.701.123.749	-\$ 61.336.355
Variacion Cuentas por pagar		
Flujo Efectivo neto en actividades de financiación	\$ 1.701.123.749	-\$ 61.336.355
Flujo efectivo del periodo	3.280.585.034	617.477.509
Saldo inicial del efectivo y equivalentes al efectivo	\$ 3.163.235.945	\$ 2.545.758.437
Saldo final del efectivo y equivalentes al efectivo	\$ 6.443.820.979	\$ 3.163.235.946
Saldo final de efectivo y equivalentes al efectivo	\$ 6.443.820.979	\$ 3.163.235.946


DIEGO HERNANDO CEBALLOS LOPEZ
 Representante Legal


JUAN PABLO AGUIRRE PINEDA
 Contador
 TP 154754 -T


CARLOS JULIO ARIAS MARIN
 Revisora Fiscal TP - 37378 T
 En Representación de PC&A S.A.S
 PROFESCO CONSULTORES Y AUDITORES S.A.S