



PEOPLE CONTACT S.A.S
Estado de Situación Financiera Individual
A 31 de diciembre de 2021
(Cifras en pesos colombianos)

| ACTIVO | NOTAS | 31/12/2021 | 31/12/2020 |
|-------------------------------------|-------|---------------------------|---------------------------|
| ACTIVO CORRIENTE | | | |
| Efectivo y equivalentes al efectivo | 5 | \$ 3.163.235.945 | \$ 2.545.758.437 |
| Cuentas por cobrar | 7 | \$ 4.464.705.108 | \$ 2.185.901.690 |
| Inventarios | | \$ 22.507.017 | - |
| Otros activos | 14 | \$ 784.523.598 | \$ 663.150.049 |
| Total activos corrientes | | \$ 8.434.971.668 | \$ 5.394.810.176 |
| ACTIVOS NO CORRIENTE | | | |
| Cuentas por cobrar | 7 | \$ 1.062.509.968 | \$ 698.137.106 |
| Deterioro de cuentas por cobrar | | -\$ 852.991.843 | -\$ 596.784.536 |
| Propiedad planta y Equipo | 10 | \$ 9.759.197.618 | \$ 10.235.762.699 |
| Otros activos | 35 | \$ 3.587.774.905 | \$ 3.370.091.917 |
| Total activos no corrientes | | \$ 13.556.490.648 | \$ 13.707.207.186 |
| TOTAL ACTIVO | | \$ 21.991.462.316 | \$ 19.102.017.363 |
| PASIVO | | | |
| PASIVOS CORRIENTE | | | |
| Operaciones de financiamiento | | \$ 394.364 | - |
| Cuentas por pagar | 17-21 | \$ 4.885.507.996 | \$ 1.727.439.869 |
| Beneficios a los empleados | 22 | \$ 288.390.973 | \$ 217.022.709 |
| Total pasivo corriente | | \$ 5.174.293.333 | \$ 1.944.462.578 |
| PASIVOS NO CORRIENTES | | | |
| Operaciones de financiamiento | | \$ 24.911.203.246 | - |
| Cuentas por pagar | 21 | \$ 16.605.653.940 | \$ 41.578.193.541 |
| Provisiones | 23 | \$ 169.839.256 | \$ 169.839.256 |
| Total pasivo No corriente | | \$ 41.686.696.442 | \$ 41.748.032.797 |
| TOTAL PASIVO | | \$ 46.860.989.775 | \$ 43.692.495.375 |
| PATRIMONIO | | | |
| Patrimonio de la empresas | 27 | \$ 19.332.273.758 | \$ 19.332.273.758 |
| Resultado de ejercicios anteriores | | -\$ 43.922.751.771 | -\$ 43.114.061.738 |
| resultado del ejercicio | | -\$ 279.049.446 | -\$ 808.690.034 |
| reservas de ley | | \$ - | - |
| Otras partidas del patrimonio | | - | - |
| TOTAL PATRIMONIO | | -\$ 24.869.527.459 | -\$ 24.590.478.013 |
| TOTAL PASIVO MÁS PATRIMONIO | | \$ 21.991.462.316 | \$ 19.102.017.361 |



DIEGO HERNANDO CEBALLOS LOPEZ
Representante Legal


JUAN PABLO AGUIRRE PINEDA
Contador
TP 154754 -T


EDUARDO ALBERTO ARIAS Z
Revisora Fiscal TP - 15357 T
En Representación de NEXIA MONTES Y ASOCIADOS.

PEOPLE CONTACT S.A.S
Estado de Resultado Integral Individual
A 31 de diciembre de 2021
(Cifras en pesos colombianos)

| | | 31/12/2021 | 31/12/2020 |
|---|-------------|----------------------|------------------------|
| | NOTA | | |
| Ingresos Operacionales | 28 | 15.074.425.192 | 10.441.828.855 |
| Costos de Ventas | 30 | (11.810.674.218) | (8.241.977.262) |
| UTILIDAD BRUTA | | 3.263.750.974 | 2.199.851.593 |
| Administración y Operación | 29 | (3.056.755.183) | (3.495.883.564) |
| Gastos de Ventas | | (332.888.328) | (79.083.242) |
| UTILIDAD OPERACIONAL | | (125.892.537) | (1.375.115.213) |
| Subvenciones | | 40.000.000 | - |
| Otros Ingresos Financieros | 28 | 452.462.784 | 1.126.548.129 |
| Deterioro, Depreciaciones, Amortizaciones y provisiones | 29 | 618.898.896 | 539.879.967 |
| Otros gastos | 29 | 26.720.797 | 20.242.982 |
| RESULTADO DEL PERIODO | | (279.049.446) | (808.690.034) |
| RESULTADO INTEGRAL DEL PERIODO | | (279.049.446) | (808.690.034) |



DIEGO HERNANDO CEBALLOS LOPEZ
Representante Legal



JUAN PABLO AGUIRRE PINEDA
Contador
TP 154754 -T



EDUARDO ALBERTO ARIAS Z
Revisora Fiscal TP - 15357 T
En Representación de NEXIA MONTES Y ASOCIADOS

PEOPLE CONTACT S.A.S
Estado de Cambios en el Patrimonio Individual
 Periodos contables terminados el 31/12/2020 y 31/12/2021
 (Cifras en pesos colombianos)

| | Capital Fiscal | Reserva Legal | Resultado de ejercicios anteriores | Resultado del ejercicio | Ganacias (pérdidas) inversiones con cambio en el ORI | Total patrimonio |
|--|-------------------|---------------|------------------------------------|-------------------------|--|--------------------|
| Saldo a 31/12/2020 | \$ 19.332.273.758 | | -\$ 43.922.751.771 | | | -\$ 24.590.478.013 |
| Apropiación del resultado del periodo 2020 | | | | | | |
| Valoración de inversiones de admon de liquidez | | | | | | |
| Resultado del periodo 2021 | | | \$ - | -\$ 279.049.446,30 | | |
| Saldo a 31/12/2021 | \$ 19.332.273.758 | \$ - | -\$ 43.922.751.771 | -\$ 279.049.446 | | -\$ 24.869.527.459 |



DIEGO HERNANDO CEBALLOS LOPEZ
 Representante Legal



EDUARDO ALBERTO ARIAS Z
 Revisora Fiscal TP - 15357 T
 En Representacion de NEXIA MONTES Y ASOCIADOS.



JUAN PABLO AGUIRRE PINEDA
 Contador
 TP 154754 -T

PEOPLE CONTACT S.A.S
Estado de flujo de Efectivo Individual
Periodos contables terminados el 31/12/2021 y 31/12/2020

| NOTA 37 | 01/01/2021 a 31/12/2021 | 01/01/2020 a 31/12/2020 |
|---|------------------------------------|------------------------------------|
| ACTIVIDADES DE OPERACIÓN | | |
| Pérdida del ejercicio | - 279.049.446 | - 808.690.032 |
| Amortizaciones | | |
| Variacion Deterioro Acumulado | 256.207.307 | - 1.250.356.180 |
| Variacion de provisiones | | |
| Variacion de cuentas por cobrar | - 2.278.803.418 | 5.262.378.394 |
| Variacion prestamos por cobrar | | 14.812.603 |
| Variacion otros activos | - 121.373.549 | - 616.650.160 |
| Variacion de inventarios | - 22.507.017 | |
| Variacion de cuentas por pagar | 3.158.068.127 | - 1.903.037.743 |
| Disminución de beneficio a empleados | 71.368.264 | 11.698.334 |
| Variacion de operaciones de financiamiento | 394.364 | |
| Aumento de anticipo de retenciones | | |
| Aumento de cuentas de difícl cobro | | |
| Variacion del patrimonio por saneamiento | | 125.864.681 |
| Aumento de cuentas por pagar | | |
| Flujo de efectivo neto de actividades de operación | \$ 784.304.633 | \$ 836.019.897 |
| ACTIVIDADES DE INVERSIÓN | | |
| Variación Propiedad Planta y equipo | 476.565.081 | \$ 3.048.825.372 |
| Variacion otros activos | - 217.682.988 | -\$ 3.370.091.917 |
| Variacion cxc a LP | - 364.372.862 | |
| liquidez | | |
| Flujo de efectivo neto en actividades de Inversión | -\$ 105.490.769 | -\$ 321.266.545 |
| ACTIVIDADES DE FINANCIACIÓN | | |
| Variacion Operaciones de financiamiento | -\$ 61.336.355 | |
| variacion Cuentas pór pagar | | |
| Flujo Efectivo neto en activiades de financiación | -\$ 61.336.355 | \$ - |
| Flujo efectivo del periodo | 617.477.509 | 514.753.351 |
| Saldo inicial del efectivo y equivalentes al efectivo | \$ 2.545.758.437 | \$ 2.031.005.086 |
| Saldo final del efectivo y equivalentes al efectivo | \$ 3.163.235.946 | \$ 2.545.758.437 |

Saldo final de efectivo y equivalentes al efectivo

\$ 3.163.235.945 \$ 2.545.758.437



DIEGO HERNANDO CEBALLOS LOPEZ
Representante Legal



EDUARDO ALBERTO ARIAS Z
Revisora Fiscal TP - 15357 T
En Representacion de
NEXIA MONTES Y
ASOCIADOS.



JUAN PABLO AGUIRRE PINEDA
Contador
TP 154754 -T