

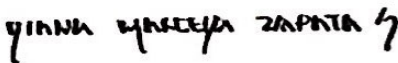


**PEOPLE CONTACT S.A.S**  
**Estado de flujo de Efectivo Individual**  
 Periodos contables terminados el 31/01/2019 y 31/01/2018  
 (Cifras en pesos colombianos)

	01/01/2019 a 31/12/2019	01/01/2018 a 31/12/2018
<b>ACTIVIDADES DE OPERACIÓN</b>		
Pérdida del ejercicio	- 3.390.472	- 2.817.326
Amortizaciones	105.383	425.271
Deterioro Acumulado	813.030	455.777
Disminución de provisiones	- 8.834	
Disminución de cuentas por cobrar	4.588.176	977.847
Aumento de avances y anticipos		- 3.692.909
Disminución de anticipos a saldo a favor		3.117.950
Disminución de cuentas por cobrar	- 1.082.474	434.073
Disminución de cuentas por pagar	- 7.730.235	- 3.833.971
Disminución de beneficio a empleados	- 24.102	- 20.461
Disminución de pasivos estimados		- 29.489
Aumento de anticipo de retenciones		- 5.636
Aumento de cuentas de difícil cobro		- 8
Aumento de cuentas por pagar	10.327.938	
<b>Flujo de efectivo neto de actividades de operación</b>	<b>\$ 3.598.410</b>	<b>-\$ 4.988.882</b>
<b>ACTIVIDADES DE INVERSIÓN</b>		
Compra de inversiones o venta	\$ -	-\$ 302.826
<b>Flujo de efectivo neto en actividades de Inversión</b>	<b>\$ -</b>	<b>-\$ 302.826</b>
<b>ACTIVIDADES DE FINANCIACIÓN</b>		
Propiedad Planta y equipo	-\$ 7.956.970	\$ 497.221
Disminución de operaciones	-\$ 241.250	
<b>Flujo Efectivo neto en actividades de financiación</b>	<b>-\$ 8.198.220</b>	<b>\$ 497.221</b>
<b>Flujo efectivo del periodo</b>	<b>\$ 3.598.410,00</b>	<b>-\$ 4.794.487</b>
Saldo inicial del efectivo y equivalentes al efectivo	\$ 6.630.815	\$ 11.425.302
<b>Saldo final de efectivo y equivalentes al efectivo</b>	<b>\$ 2.031.005</b>	<b>\$ 6.630.815</b>

  
**ALEJANDRO ARANGO CASTRO**  
 Representante Legal

  
**JUAN PABLO AGUIRRE PINEDA**  
 Contador  
 TP 154754 -T

  
**DIANA MARCELA ZAPATA SIERRA**  
 Revisora Fiscal delegada TP 88772 - T  
 AUDITORIAS TRIPLE A S.A.

**PEOPLE CONTACT S.A.S**  
**Estado de Cambios en el Patrimonio Individual**  
 Periodos contables terminados el 31/12/2017y 31/12/2018  
 (Cifras en pesos colombianos)

	Capital Fiscal	Reserva Legal	Resultado de ejercicios anteriores	Resultado del ejercicio	impactos por transición	Ganacias (pérdidas) inversiones con cambio en el ORI	Total patrimonio
Saldo a 31/12/2018	\$ 19.332.273.758	\$ 320.517.574	-\$ 37.139.040.762		-\$ 5.475.786.847		-\$ 22.962.036.277
Apropiación del resultado del periodo 2018			-\$ 39.797.501.391,00	-\$ 2.817.326.217,00			
Valoración de inversiones de admon de liquidez							
Resultado del periodo 2019			-\$ 40.266.801.748	-\$ 3.293.642.245,00			
Saldo a 31/12/2019	\$ 19.332.273.758	\$ 320.517.574	-\$ 40.266.801.748	-\$ 3.293.642.245			-\$ 23.907.652.661

  
**ALEJANDRO ARANGO CASTRO**  
 Representante Legal


  
**DIANA MARCELA ZAPATA SIERRA**  
 Revisora Fiscal TP 88772 - T  
 En Representacion de AUDITORIAS TRIPLE A S.A.

  
**JUAN PABLU AGUIRRE PINEDA**  
 Contador  
 TP 154754 -T

**PEOPLE CONTACT S.A.S**  
**Estado de Resultado Integral Individual**  
 Periodos contables terminados en 31/12/2018 y 31/12/2019  
 (Cifras en pesos colombianos)

		31/12/2019	31/12/2018
	<b>NOTA</b>		
Ingresos Operacionales	(13)	11.579.034.744	10.485.811.122
Costos de Ventas	(14)	(9.777.755.229)	(11.086.593.728)
<b>UTILIDAD BRUTA</b>		<b>1.801.279.515</b>	<b>(600.782.606)</b>
Gastos de Administración	(15)	(4.663.725.564)	(3.331.529.010)
Gastos de Ventas		-	-
Otros Gastos Operacionales	(16)	(1.395.806.319)	(485.168.021)
<b>UTILIDAD OPERACIONAL</b>		<b>(4.258.252.368)</b>	<b>(4.417.479.637)</b>
Otros Ingresos Financieros	(17)	1.115.563.830	1.622.048.982
Gastos Financieros	(18)	(150.953.707)	(21.895.562)
<b>RESULTADO DEL PERIODO</b>		<b>(3.293.642.245)</b>	<b>(2.817.326.217)</b>
<b>RESULTADO INTEGRAL DEL PERIODO</b>		<b>(3.293.642.245)</b>	<b>(2.817.326.217)</b>

  
**ALEJANDRO ARANGO CASTRO**  
 Representante Legal

  
**JUAN PABLO AGUIRRE PINEDA**  
 Contador  
 TP 154754 -T

  
**DIANA MARCELA ZAPATA SIERRA**  
 Revisora Fiscal TP 88772 - T  
 En Representación de AUDITORIAS TRIPLE A S.A.

		valor mensual	
<b>Valor de edificios y casas</b>	<b>\$ 7.464.431.893</b>		
<b>Vida útil</b>	<b>813</b>	<b>\$</b>	<b>9.181.343</b>
<b>meses 2019</b>	<b>6</b>	<b>\$</b>	<b>55.088.058</b>
<b>dias</b>	<b>5</b>	<b>\$</b>	<b>1.530.224</b>
<b>TOTAL 2019</b>		<b>\$</b>	<b>56.618.282</b>

\$ 5.508.806  
 \$ 1.836.269  
 \$ 1.836.269  
 \$ 9.181.343

**PEOPLE CONTACT S.A.S**  
**Estado de Situación Financiera Individual**  
 Periodos contables terminados en 31/12/2018 y 31/12/2019  
 (Cifras en pesos colombianos)

ACTIVO	NOTAS	31/12/2019	31/12/2018
<b>ACTIVO CORRIENTE</b>			
11 Efectivo y equivalentes al efectivo	(3)	\$ 2.031.005.087	\$ 6.630.815.279
13 Cuentas por cobrar	(4-5)	\$ 2.056.697.938	\$ 6.644.874.083
14 Prestamos por cobrar		\$ 14.812.603	\$ 5.636.296
19 Bienes y servicios pagados por anticipado	(8)	\$ -	\$ -
<b>Total activos corrientes</b>		<b>\$ 4.102.515.628</b>	<b>\$ 13.281.325.658</b>
<b>ACTIVOS NO CORRIENTE</b>			
13 Cuentas por cobrar	(5)	\$ 6.089.719.252	\$ 5.016.421.325
Deterioro de cuentas por cobrar		-\$ 1.847.140.716	-\$ 1.034.110.386
16 Propiedad planta y Equipo	(7)	\$ 13.284.588.071	\$ 5.230.787.900
19 Otros activos no corrientes	(8)	\$ 46.499.889	\$ 151.883.060
<b>Total activos no corrientes</b>		<b>\$ 17.573.666.496</b>	<b>\$ 9.364.981.899</b>
<b>TOTAL ACTIVO</b>		<b>\$ 21.676.182.124</b>	<b>\$ 22.646.307.557</b>
<b>PASIVO</b>			
<b>PASIVOS CORRIENTE</b>			
24 Cuentas por pagar	(9)	\$ 3.630.477.612	\$ 11.031.528.210
25 Beneficios a los empleados	(10)	\$ 205.324.375	\$ 229.426.184
<b>Total pasivo corriente</b>		<b>\$ 3.835.801.987</b>	<b>\$ 11.260.954.394</b>
<b>PASIVOS NO CORRIENTES</b>			
23 Operaciones de financiamiento		\$ 31.368.087.287	\$ 34.168.715.897
24 Cuentas por pagar	(9)	\$ 10.210.106.397	\$ -
27 Provisiones	(11)	\$ 169.839.256	\$ 178.673.542
<b>Total pasivo No corriente</b>		<b>\$ 41.748.032.940</b>	<b>\$ 34.347.389.439</b>
<b>TOTAL PASIVO</b>		<b>\$ 45.583.834.927</b>	<b>\$ 45.608.343.833</b>
<b>PATRIMONIO</b>			
Patrimonio de la empresas	(13)	\$ 19.332.273.758	\$ 19.332.273.758
Resultado de ejercicios anteriores		-\$ 40.266.801.890	-\$ 39.797.501.391
resultado del ejercicio		-\$ 3.293.642.245	-\$ 2.817.326.217
reservas de ley		\$ 320.517.574	\$ 320.517.574
Otras partidas del patrimonio			
<b>TOTAL PATRIMONIO</b>		<b>-\$ 23.907.652.803</b>	<b>-\$ 22.962.036.276</b>
<b>TOTAL PASIVO MÁS PATRIMONIO</b>		<b>\$ 21.676.182.124</b>	<b>\$ 22.646.307.557</b>

**ALEJANDRO ARANGO CASTRO**  
 Representante Legal

**JUAN PABLO AGUIRRE PINEDA**  
 Contador  
 TP 154754 -T

**DIANA MARCELA ZAPATA SIERRA**  
 Revisora Fiscal delegada TP 88772 - T  
 AUDITORIAS TRIPLE A S.A.

INDICADORES DE GESTION  
31 DICIEMBRE DE 2019

DESCRIPCIÓN DEL INDICADOR	INDICADOR	CALCULO DEL INDICADOR	ANALISIS
<b>INDICADORES DE BALANCE</b>			
RAZON CORRIENTE	ACTIVO CORRIENTE / PASIVO CORRIENTE		CAPACIDAD QUE TIENE PEOPLE CONTACT PARA HACER FRENTE A SUS DEUDAS DE CORTO PLAZO ESTO QUIERE QUE LA ESE POR CADA PESO DE DEUDA QUE ADQUIERE, TIENE 0,09 PESOS PARA RESPALDARLA
	4.102.515.628 / 45.583.834.927	\$ 0,09	
LIQUIDEZ Y/O CAPITAL DE TRABAJO	ACTIVO CORRIENTE - PASIVO CORRIENTE		REPRESENTA EL EXCEDENTE DE LOS ACTIVOS CORRIENTES (una vez cancelados los pasivos corrientes) QUE LE QUEDAN A LA EMPRESA EN CALIDAD DE FONDOS PERMANENTES PARA ANTENDER LAS NECESIDADES DE LA OPERACION NORMAL. No evidencia liquidez para cumplir normalmente con las obligaciones en el corto plazo.
	4.102.515.628 - 3.835.801.987	266.713.641	
SOLIDEZ	ACTIVO TOTAL / PASIVO TOTAL		REPRESENTA LA POCA CAPACIDAD QUE SE TIENE A CORTO Y LARGO PLAZO PARA DEMOSTRAR SU CONSISTENCIA FINANCIERA
	21.676.182.124 / 45.583.834.927	\$ 0,48	
DISPONIBILIDAD DE TESORERIA INMEDIATA	EFFECTIVO/ PASIVO CORRIENTE		EVIDENCIA QUE LA EMPRESA NO TIENE LA CAPACIDAD, NI EL EFFECTIVO SUFICIENTE PARA HACER FRENTE A LAS DEUDAS DE CORTO PLAZO UNICAMENTE CON EL DISPONIBLE
	2.031.005.087 / 3.835.801.987	\$ 0,53	

<b>INDICADORES DE DEUDA PUBLICA</b>			
ENDEUDAMIENTO TOTAL	PASIVO TOTAL * 100 / ACTIVO TOTAL		PARTICIPACION DE LOS ACREEDORES EN LOS ACTIVOS DE LA EMPRESA
	45.583.834.927 / 21.676.182.124	\$ 210,29	
APALANCAMIENTO	PASIVO TOTAL / PATRIMONIO TOTAL		PARTICIPACION DE LOS ACRREDORES EN EL PATRIMONIO DE LA EMPRESA, ES DECIR POR CADA PESO(\$1) DE PATRIMONIO, SE TIENEN DEUDAS POR \$ 1,82.
	45.583.834.927 / -23.907.652.803	-\$ 1,91	

*Diana Marcela Zapata Sierra*

DIANA MARCELA ZAPATA SIERRA  
Revisora Fiscal delegada TP 88772 - T  
AUDITORIAS TRIPLE A S.A.

ALEJANDRO ARANGO CASTRO  
Representante Legal

*Juan Pablo Aguirre Pineda*

JUAN PABLO AGUIRRE PINEDA  
Contador  
TP 154754 - T